



### はじめに

このたびは、REALFORCE キーボードをお買い上げいただき誠にありがとうございます。  
この取扱説明書ではキーボードの操作方法と安全にお取り扱いいただくための注意事項を記載して  
います。ご使用にあたっては、この取扱説明書をよく読んで正しく安全にお使いください。

### システム要件

- ・Windows 10~
- ・macOS 10.15~

### 仕様

スイッチ方式	静電容量方式
ストローク	4.0mm
インターフェース	USB 2.0
電源 (USB 接続時)	DC5V、200mA(MAX)
ケーブル長	約 1.6m
フルキーボード 外形寸法、重量	455mm (幅) × 142mm (奥行) × 38mm (高さ)、約 1.4kg
テンキーレス 外形寸法、重量	369mm (幅) × 142mm (奥行) × 38mm (高さ)、約 1.1kg

### パッケージ内容の確認

本製品のパッケージには次のものが入っています。作業を始める前に、すべてが揃っているかを  
確認してください。なお、梱包には万全を期しておりますが、万一不足品、破損品などがありま  
したら、REALFORCE カスタマーセンターまでご連絡ください。

- キーボード本体.....×1
- 取扱説明書 (本書).....×1

### キーボードを使用する

### パソコンへの接続

1. USB ケーブルをパソコン本体の USB ポートに接続してください。
2. お使いの OS によって自動的に USB キーボードが認識されますので OS 標準のキーボード  
ドライバをインストールしてください。インストールにはインターネット接続環境、  
Windows Update へのアクセスなどが必要になる場合があります。

### 機能キー

キー操作	動作
	消音
	音量ダウン
	音量アップ
	APC * 一括 0.8mm ⇒ 一括 1.5mm ⇒ 一括 2.2mm ⇒ 一括 3.0mm ⇒ 個別設定 1 ⇒ 個別設定 2 ..
Fn + F12	設定保存
Fn + Insert	LED 色の変更
Fn + Delete	LED の輝度を 3 段階で調節
Fn + S + M	シンプルモード有効 / 無効切替え シンプルモードは、専用アプリケーションや N キーロールオーバー、マル チメディアキーが使えない、シンプルなキーボードとしてのモードです。 初期状態では無効となっています。切替え時には LED が 4 つ点灯します。

\*1) シンプルモードの切替に使うキーは、キーマップ入替に関わらず、印字されたキーを使用します。

### 各部の名称と働き

### LED インジケータ

- Num Lock
- Caps Lock
- Scroll Lock
- Simple Mode

機能	LED の状態	パターン (○: 点灯 ●: 消灯)
設定保存	白点灯で順番に点灯 (その後消灯)	○●●●●→●○●●●→ →●●○●●→●●●○●→ →●●○●●→●●●○●→
APC 設定	設定に応じて点灯 (その後消灯)	一括設定 1 (青色) ○●●●● 一括設定 2 (緑色) ●○●●● 一括設定 3 (黄色) ●●○●● 一括設定 4 (赤色) ●●●○● 個別設定 1 (白色) ○●●○● 個別設定 2 (水色) ●○●●●
Num Lock Caps Lock Scroll Lock	ユーザー設定色・輝度で常時点灯	—

本書では、本製品を安全に、かつ正しくお使いいただき、お客様や他の人々に加えられる恐れのある  
危害や損害を未然に防止するために、以下のような表示をしています。








警告表示	説明
	この表示は、取扱を誤った場合、死亡または重傷を負う危険が生じることが想定される内容です。
	この表示は、取扱を誤った場合、死亡または重傷を負う危険が生じることが想定される内容です。
	この表示は、取扱を誤った場合、軽傷を負う可能性または物的損害が発生する可能性が 想定される内容です。
	三角で示した記号は、警告、注意を促す事項であることを告げるものです。 記号の中には、具体的な警告内容を示す絵が描かれています。
	丸に斜線で示した記号は、してはいけない行為 (禁止行為) であることを告げるものです。 記号の中やその脇には、具体的な指示内容を表す絵が描かれている場合もあります。
	黒塗りの丸白抜きで示した記号は、必ず従っていただく内容であることを告げるものです。 記号の中には、具体的な指示内容を表す絵が描かれている場合もあります。

### 安全にお使いいただくために








本製品に関する重要な警告事項は以下の通りです。  
本製品を安全にご使いいただくために、以下の記載事項を必ずお守りください。

	水、海水、飲料水などの液体で濡らさないでください。電池の発熱、破裂、発火の原因となります。
	高温になる場所 (火のそば、暖房機器のそば、直射日光のあたる場所、炎天下の車内など) や 低温になる場所、または、標高が高く気圧が低い場所で、キーボードや電池を使用、保管、放置 しないでください。電池の液漏れ、発熱、破裂、発火の原因となります。
	キーボードや電池を燃やしたり、火の中に投げ込まないでください。電池の発熱、破裂、発火の 原因となります。
	キーボードや電池に釘を刺したり、ハンマーでたたいたり、踏みつけたり、強い衝撃を与えたり、 機械で押し潰したり、切断したりしないでください。電池の発熱、破裂、発火の原因となります。
	電子レンジなどの加熱調理機器や高圧容器に入れたり、電磁調理器 (IH 調理器) の上に置いたり しないでください。電池の発熱、破裂、発火の原因となります。

## 警告

	以下のような場合には、直ちに電源をオフして使用を中止してください。 本製品を接続している USB ケーブルを取り外し、電池は発熱などの異常がないことを確認したあと、やけどに注意した上で本製品から電池を取り出してください。そのまま使用すると、火災や感電の原因になります。 <ul style="list-style-type: none"><li>・キーボードを落下させた場合</li><li>・キーボードから発煙したり、キーボードの外側に異常に熱くなった場合</li><li>・異臭がする場合</li><li>・キーボード内部に異物（液体、クリップなどの金属片など）が入った場合</li></ul>
	キーボードを分解したり、改造しないでください。 キーボードをご自身で分解した場合は保証の対象外となり、分解によって発生するいかなる損害に対しても当社は一切責任を負いかねます。
	本キーボードは国内専用です。海外では使用しないでください。
	以下のような高温、多湿の場所や換気が悪くほこりの多い場所には、キーボードを設置しないでください。 高温によって、カバーなどが過熱、変形、溶解する原因となったり、漏電や火災の原因となることがあります。換気、通気性の良い場所で使用して下さい。 <ul style="list-style-type: none"><li>・ストーブやヒーターなどの発熱器具に近い場所、発揮性可燃物やカーテンなどの燃えやすい物に近い場所</li><li>・キッチンなどの油煙が発生しやすい場所</li><li>・風呂場、シャワールーム、プールなどの水場</li><li>・直射日光のあたる場所、炎天下の車内、暖房機の近くなどの高温になる場所</li></ul>
	お子様が安易にケーブルに触れないようにしてください。誤って首に巻きつけると窒息の原因となります。また、キーキャップなどの小さい部品はお子様が発見し触れないようにしてください。誤って飲み込むと窒息の原因となります。
	自動車を運転中にキーボードを使用しないでください。事故の原因となります。
	清掃などの目的でエアスプレーおよびアルコールなどを含むスプレーは使用しないでください。 スプレーから噴射される強い空気によって、ほこりなどがキーボード内部に侵入し、故障の原因となることがあります。また、静電気などによるスパーク（火花）により引火する恐れがあります。

## 注意

	落下などにより思わぬ事故となる場合がありますので、平らで滑らない場所に設置してください。 落ちたり、倒れたりして、怪我の原因となることがあります。
	小さなお子様の手が届く場所には設置しないでください。怪我の原因となります。
	キーボードの上に重い物を置いたり、キーボードの上で作業をしないでください。 故障や怪我の原因となります。
	強い磁界やノイズ発生源から離して設置してください。 また、静電気を避け、床材やセットする机には静電気を発生させない材質のものを選んでください。 静電気によって、キーボードが誤動作することがあります。
	寒い部屋から急に暖かい部屋に移動させると、キーボードが結露することがあります。 そのまま使用すると、入力不良の原因となりますので、暖かい部屋に1~2時間程度放置して、内部が乾いてから使用してください。
	雨天や降雪時に屋外へ持ち出す場合は、濡らさないように注意してください。 万一キーボードが濡れた場合はふき取るか時間を置いて乾いてから使用してください。
	本製品の USB ケーブルは濡れた手で抜き差ししないでください。また、加工したり、無理に曲げたりしないでください。火災や感電の原因となります。

5

### ■お手入れのしかた

本製品が汚れたときは、乾いたやわらかい布でふいてください。  
シンナー、ベンジン、アルコールなど揮発性の液体を使用すると、変質や変色を起こす恐れがあります。

### ■本製品について

本製品のスイッチ部には円すい状のバネが入っています。稀にキーを押下する際にバネの音が発生することがありますが、入力等の機能に影響はありませんので、ご了承ください。

## 【故障・修理・お問い合わせ】

REALFORCE カスタマーセンター

ホームページからのお問い合わせ <https://www.realforce.co.jp/>

Windows またはその他のマイクロソフト製品の名称および製品名は、米国 Microsoft Corporation の、米国およびその他の国における商標または登録商標です。  
Mac、macOS は、Apple Inc. の商標です。  
その他の社名、製品名は、一般に各社の商標または登録商標です。