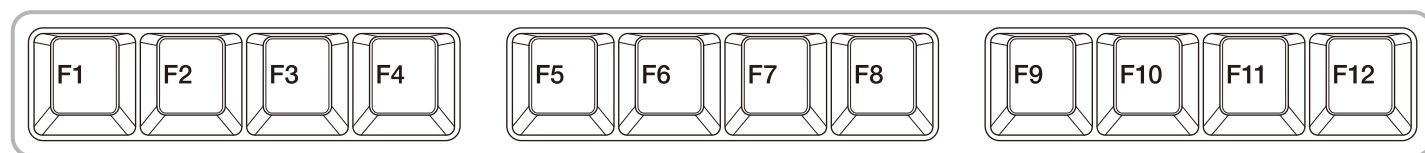
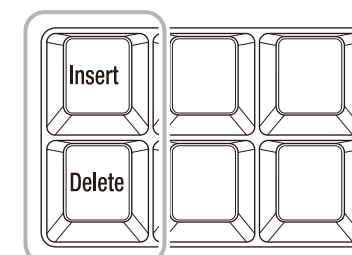


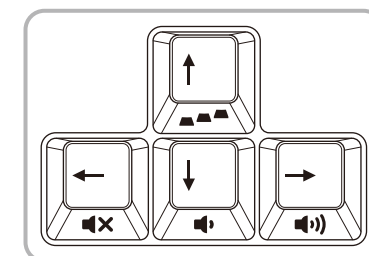
ファンクションキー／特殊キー（テンキーレス）



| | |
|-------------------------------|--|
| Fn + F1 インターネットブラウザの起動 | Fn + F7 先のメディアに進む ※1 |
| Fn + F2 メールソフトの起動 | Fn + F8 メディアの停止 ※1 |
| Fn + F3 計算機の起動 | Fn + F9 設定を保存 ※2 |
| Fn + F4 メディアプレイヤーの起動 | Fn + F10 - |
| Fn + F5 前のメディアに戻る ※1 | Fn + F11 Ctrl / Caps Lock キー機能入替え |
| Fn + F6 再生 / 一時停止 ※1 | Fn + F12 キーロック有効 / 無効 ※3 (事前にソフトウェアにてキー割当必要) |



| |
|----------------------------------|
| Fn + Insert LED色の変更 |
| Fn + Delete LEDの輝度を3段階で調節 |



| | |
|-------------------------------|----------------------|
| Fn + ↑ APC (ON位置調節) ※4 | Fn + ↓ 音量小 ※4 |
| Fn + ← 消音 ※4 | Fn + → 音量大 ※4 |

※1 F5～F8はメディアプレイヤーによって動作が異なります。
 ※2 LEDインジケータ色/明るさ、Ctrl/CapsLock入替え、キーロック有効/無効、APC設定（APC搭載機のみ）の現在の設定がキーボードに保存されます。
 ※3 初期設定はWINキーと全角/半角キーのロックとなります。また、専用ソフトウェアを使用することにより、任意のキーを自由にロックすることが出来ます。
 ※4 APC搭載機だけの機能